


EL ESTRABISMO

En el desarrollo físico, el comportamiento y sus necesidades los niños se diferencian marcadamente de los adultos. Se les debe atender y examinar de forma diferente que a los pacientes adultos.

Todos los niños deberían ser sometidos a un examen Oftalmológico completo al mes de haber nacido, luego otra a los seis meses y finalmente una revisión anual hasta cumplir los seis años para tratar de buscar, diagnosticar y tratar patologías oculares que impedirían el normal desarrollo de su visión y por lo tanto de su desarrollo. A partir de los seis años su seguimiento y controles oftalmológicos se acoplarían a sus necesidades y consejo del especialista.




EL ESTRABISMO. La alineación adecuada de los ojos y el funcionamiento libre de los músculos extraoculares son necesarios para una visión normal. Si los ojos están desviados (“Extraviados”) o si los músculos extraoculares son incapaces de mover los ojos coordinadamente, el cerebro puede ser incapaz de unir las imágenes que percibe cada ojo. Esto puede llegar a producir AMBLIOPIA (“Ojo vago”). El tratamiento de estos niños, puede llegar a parecerle a los padres triste y doloroso, al ver que su hijo es sometido a una serie de revisiones que aunque no son dolorosas el niño por su edad y personalidad trata de rechazar. Los padres deben cumplir una gran función en el tratamiento médico, colaborando en el beneficio de su hijo.

Tratamiento. No siempre el tratamiento es quirúrgico y no siempre es lo que se debe hacer desde un principio. El uso de parches oculares con un horario estricto y alternado entre un ojo y otro, es de gran utilidad; se recetan lentes especiales tanto correctoras como de tratamiento y el tratamiento quirúrgico, así como el uso de medicamentos especiales (Toxina Botulinica) son los principales elementos con los que cuenta el oftalmólogo para tratar, corregir y evitar graves secuelas.

No existe un tratamiento único y definitivo, muchos pacientes pueden llegar a requerir varias cirugías en el transcurso de su vida; afortunadamente las técnicas y equipos

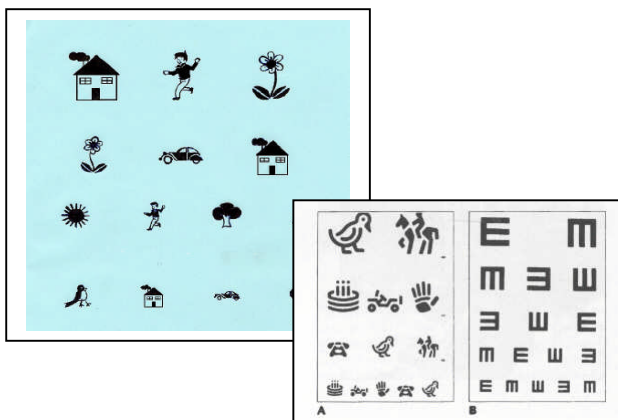
actuales, nos permiten garantizar una asistencia médico-quirúrgica que disminuye a un mínimo el riesgo anestésico y quirúrgico.

Nuestra institución cuenta con el material humano y tecnológico que nos permite hacer el procedimiento en forma segura y ambulatoria; no se requiere hospitalización y por lo tanto el niño podrá disfrutar de la compañía de sus familiares desde el mismo día de la operación. A pesar de que el paciente se encuentre en su casa, no queda desvinculado de nuestra atención y con una simple llamada, que nos haga, estamos a su disposición.



EL OJO VAGO, es la consecuencia de muchas patologías (Cataratas congénitas, estrabismos, defectos refractivos, etc.) que actuando en conjunto o en forma independiente, impiden que la visión del niño se desarrolle normalmente, por lo tanto el niño tiene peor visión en un ojo que en el otro. El principal tratamiento es la corrección de la causa desencadenante y el uso de parches para estimular la visión del ojo deficiente. Es muy importante iniciar el tratamiento lo más tempranamente posible: Antes de los cuatro años de edad la recuperación es excelente; entre los cuatro y los seis es bueno; entre los seis y los diez es aceptable; y después de los diez años la recuperación visual es muy pobre.

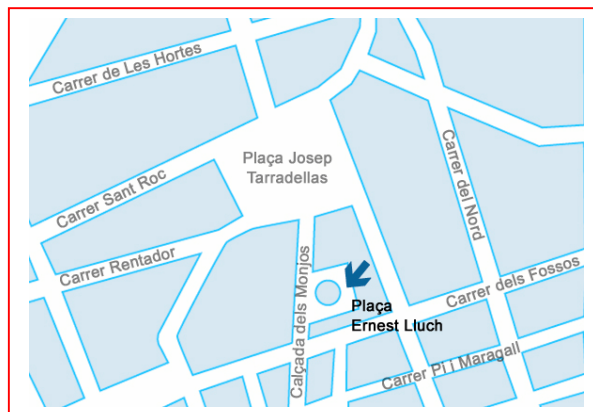
Usar un parche en el muñeco del niño, es una buena estrategia para que el niño se sienta cómodo y acepte el tratamiento. En los niños el oftalmólogo usará cartillas especiales para determinar la visión.



CONSULTORI D'OFTALMOLOGIA I MICROCIURURGIA OCULAR

Ofrecemos una asistencia oftalmológica integral y personalizada. Cada paciente recibe nuestra atención y el tiempo necesario que su caso requiera, poniendo a su disposición nuestros servicios médicos y quirúrgicos con tecnología de vanguardia:

- *Oftalmología Pediátrica
- *Neurooftalmología
- *Glaucoma, control de la tensión ocular y campimetría (campo visual)
- *Retina-Vítreo y Diabetes ocular
- *Cirugía Plástica ocular
- *Vía lagrimal
- *Cirugía Refractiva: Cataratas, Miopía, Hipermetropía y Astigmatismo
- *Cirugía Láser: YAG, Argón, Excimer.



Plaça Ernest Lluch 1, Escala B, baix 2a
17600 Figueres - Girona
Tel/Fax. 972671677



CONSULTORI D'OFTALMOLOGIA I MICROCIURURGIA OCULAR

OFTALMOLOGIA PEDIATRICA I DE L'ADULT



Dr. Fernando A. Rodriguez Mier

EL ESTRABISMO

LA VISIÓN Y EL OJO VAGO